



ESCUELA SUPERIOR DE ARTE
DRAMÁTICO DE TRUJILLO
“VIRGILIO RODRÍGUEZ NACHE”

MENTIMETER

CAPACITACIÓN

DOCENTE

2020



www.esadt.edu.pe

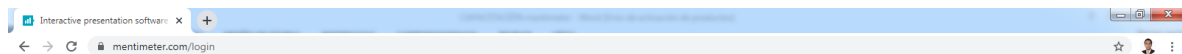
MANUAL PARA EL USO Y MANEJO DE MENTIMETER

Es una herramienta online gratuita que permite crear preguntas y cuestionarios para recibir respuesta inmediata de los estudiantes a través de sus celulares, tablets o computadores, aumentando la participación y la motivación de los estudiantes a lo largo de la clase.

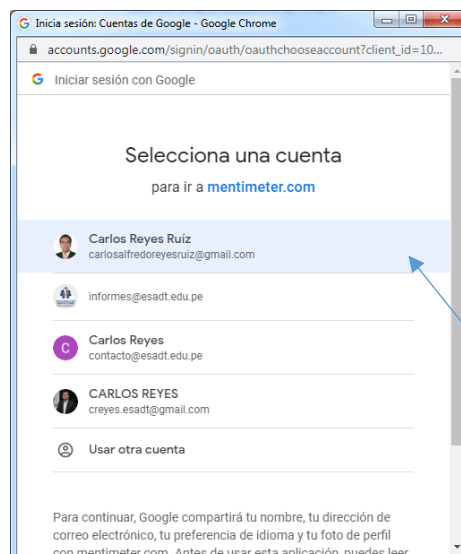
La podemos usar para el momento motivador, de cierre o generar debate en el aula.

COMO INGRESAR:

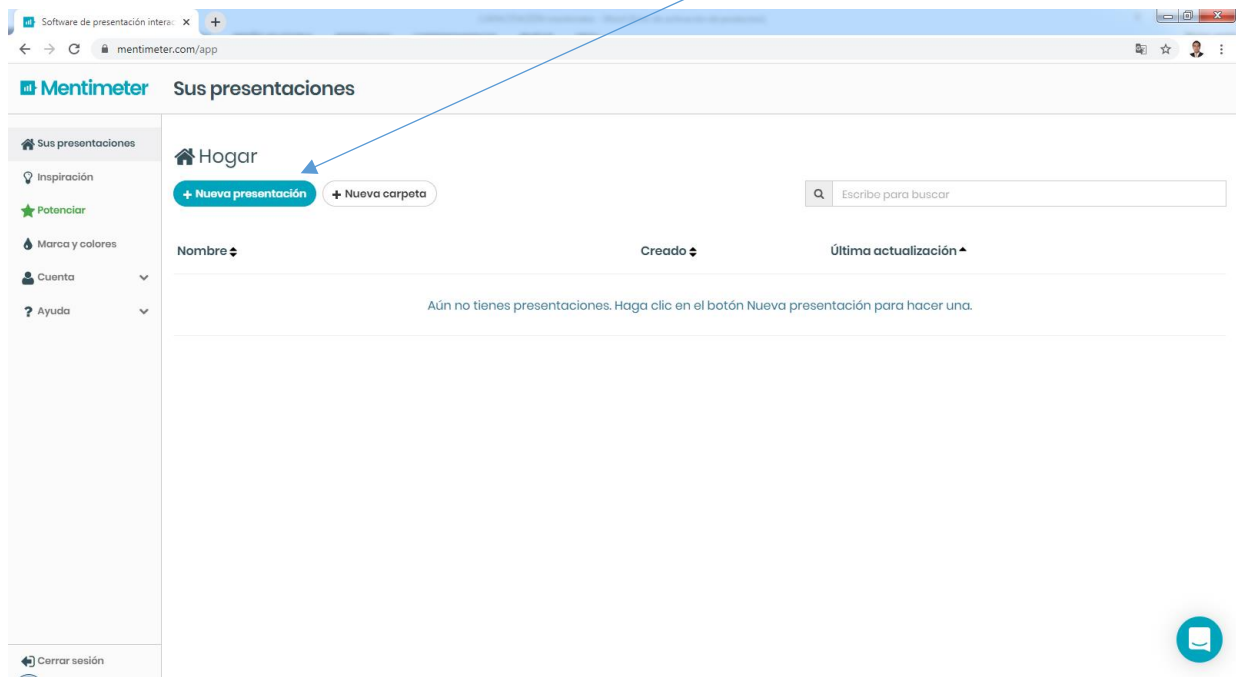
1. Abre el buscador Google.
2. Ingresa a la siguiente página web: <https://www.mentimeter.com/login>

A screenshot of the Mentimeter login page. At the top, it says "Welcome back!" and "Log in to your Mentimeter account". There are two main login options: "Log in with Facebook" and "Log in with Google". Below these, there is a section for logging in with email, with fields for "Your email address" (containing "brienne@tarth.com") and "Your password" (containing "Very secret password"). A "Log in" button is at the bottom, along with links for "Forgot password?" and "Log in with SSO". At the very bottom, it says "New to Mentimeter? Sign up now". A blue arrow points from the "Log in with Google" button to the Google account selection page shown in the next image.

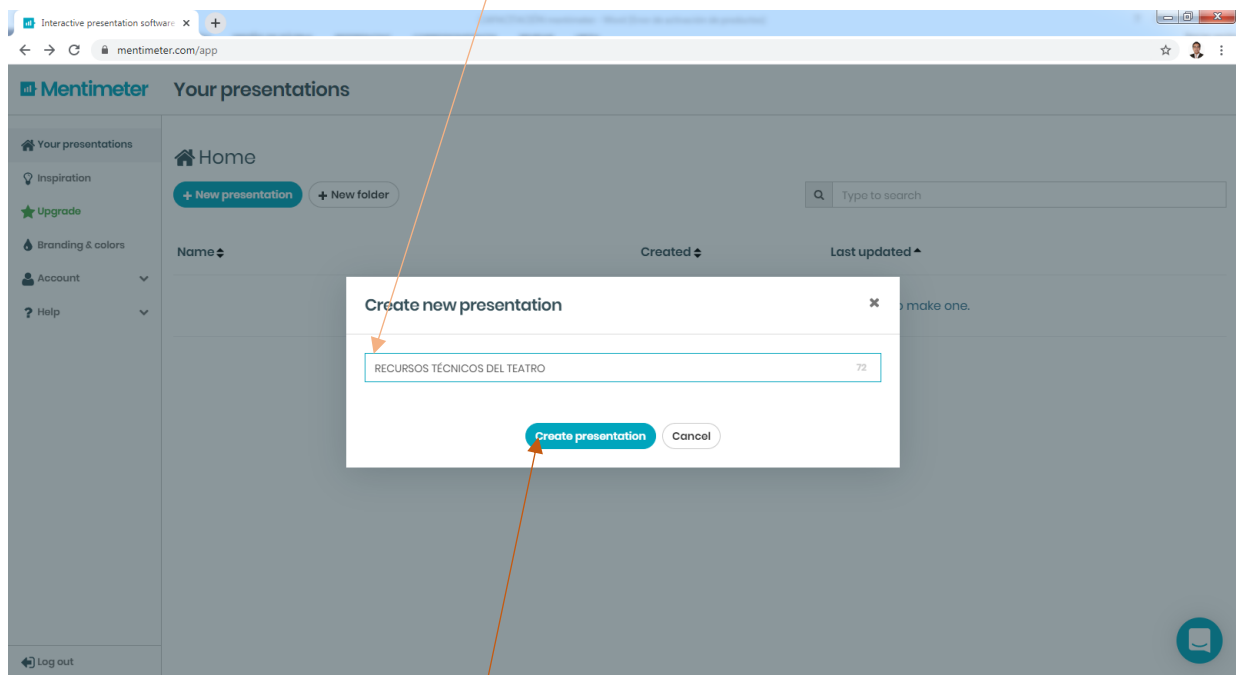
Para registrarse puedo usar una cuenta de Facebook o una de Google. También crearnos una cuenta especial en Mentimeter. ➔ Vamos a elegir por ejemplo la cuenta de Google



Si mi cuenta esta registrada en la PC, tendrá que elegir cual de tus cuentas de Gmail, usaras
Se abrirá la aplicación online - elegimos NUEVA PRESENTACION

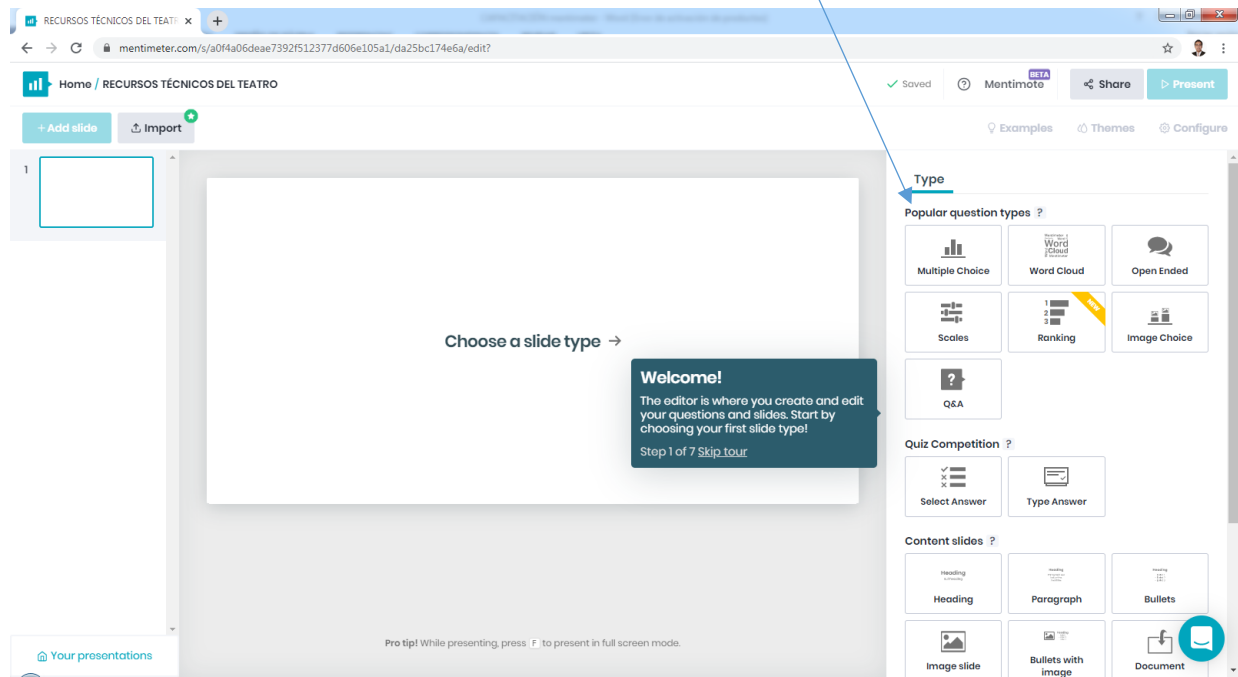


Aparece una celda donde le daré un titulo a mi (solo permite 100 caracteres)



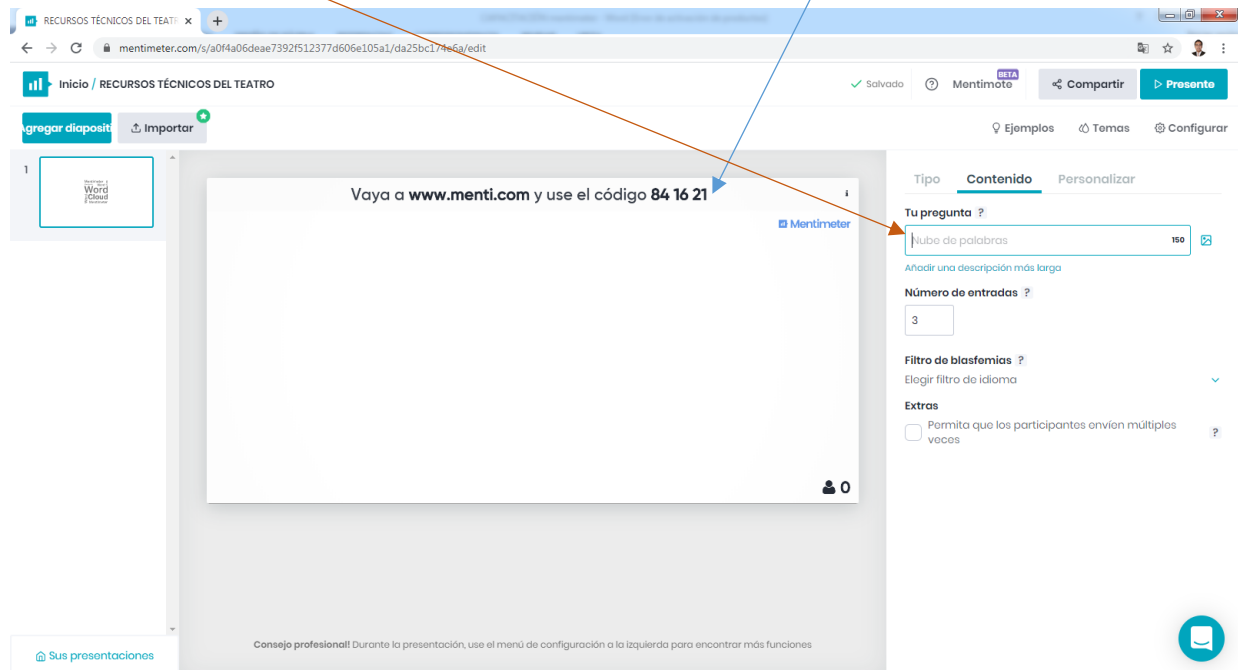
Luego Click en CREAR PRESENTACIÓN

Aparecerá hoja de Trabajo en blanco, acompañada del tipo de presentación que queramos hacer
Escogemos el TIPO



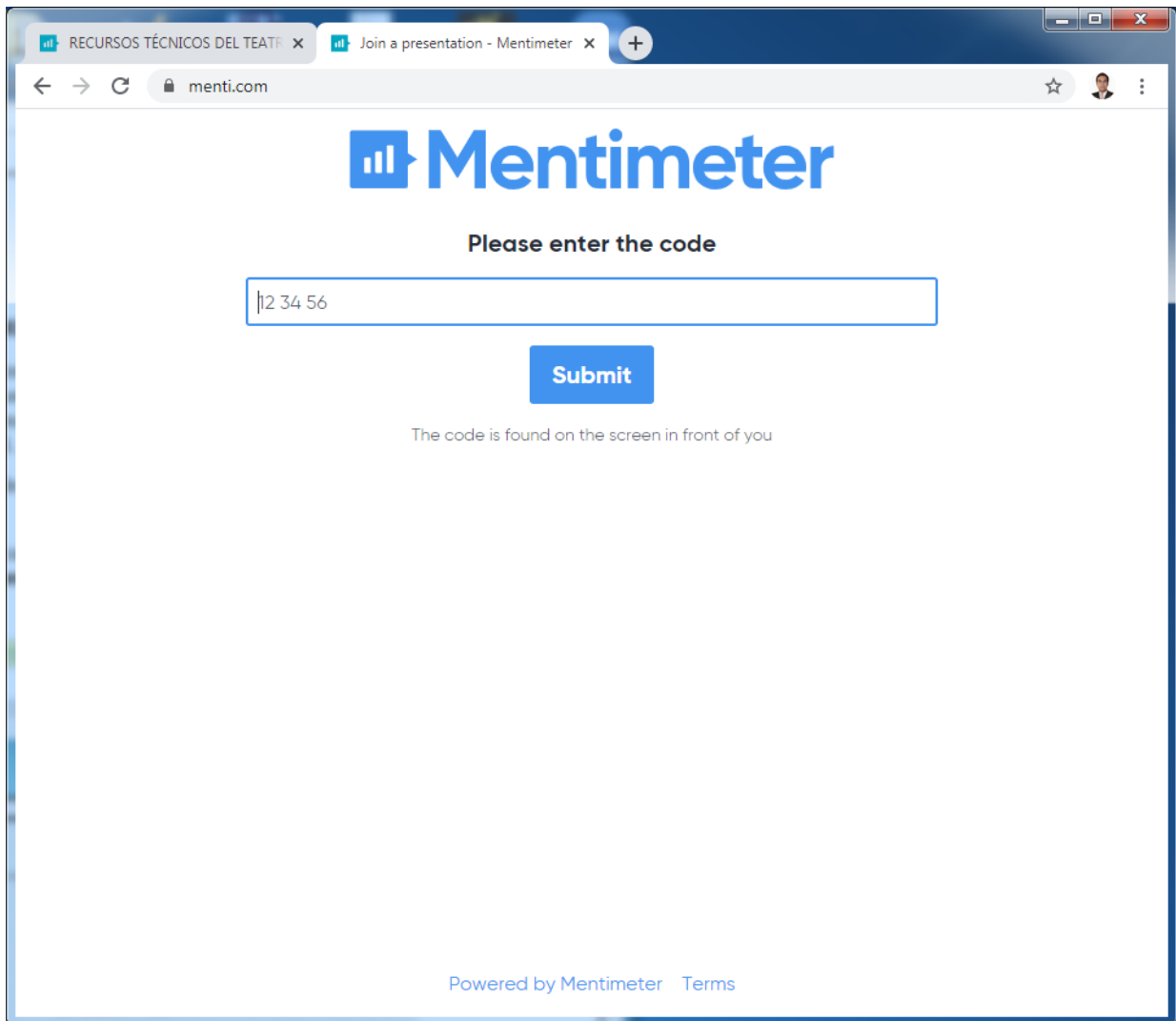
Después de elegir el tipo de presentación, se genera un CODIGO en la hoja.

Escribimos la pregunta (motivará la participación del Aula) en CONTENIDO



Luego de ingresar la pregunta enviar el CODIGO a nuestros alumnos.

Los alumnos o participantes, ingresar a www.menti.com e ingresan el código que LES ENVIÓ



The image shows a web browser window with two tabs: "RECURSOS TÉCNICOS DEL TEATRO" and "Join a presentation - Mentimeter". The address bar shows "menti.com". The main content area features the Mentimeter logo, the text "Please enter the code", a text input field containing "12 34 56", a blue "Submit" button, and the instruction "The code is found on the screen in front of you". At the bottom, it says "Powered by Mentimeter" and "Terms".